

Тема «Мебель».

Родителям рекомендуется:

- назвать мебель и ее отдельные части (спинка, сиденье, ножки, крышка, дверь, ручка), внешние признаки (цвет, форму), материал, из которого она изготовлена;
- объяснить ребенку назначение мебели, различных ее видов;
- попросить ребенка ответить на вопросы: Для чего нужна мебель? (стул, стол, диван, кровать, шкаф).



Рассмотри картинки. Назови, что на них нарисовано.
Как эти предметы назвать одним словом?

Какая мебель для чего нужна? (проговорите вместе с ребенком).

- Стул нужен, чтобы..._____.
- Шкаф нужен, чтобы..._____.
- Кровать нужна, чтобы..._____.
- Диван нужен, чтобы..._____.
- Тумбочка нужна, чтобы..._____.
- Стол нужен, чтобы..._____.

Игра «Подбери признак»

Стул (какой?) — новый, большой, деревянный, жесткий..

Стол (какой?) – письменный, обеденный, круглый....

Кровать (какая?) – детская, игрушечная, мягкая

Кресло (какое?) – удобное, большое, мягкое....



Где чей стул? (объяснить выбор, использовать слова большой, средний, маленький)




Послушай стишки.


Под столом уселись кошки,
А над ними стол без ножки

А на этой вот картинке
Нарисован стул без спинки.

Возьми простой карандаш и дорисуй ножку у стола и спинку у стула. Раскрась мебель.



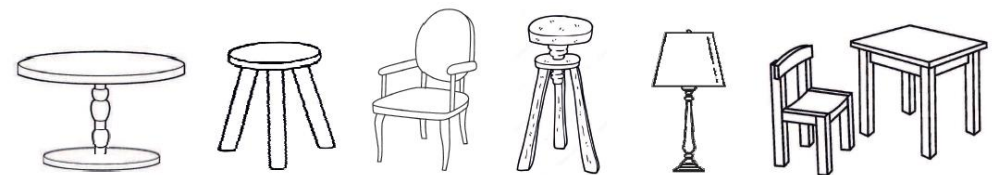
Помоги котенку добежать до кресла, нарисуй дорожку.



Рассмотри картинки. Расскажи, где находятся котята (на шкафу, под кроватью). Где лежит яблоко?



Посчитай, сколько ножек у каждого предмета. Соедини предметы с цифрой.



1

3

4